

PANDUAN REGISTRASI / AKTIVASI AKUN eASY.KSEI

Disclaimer: Panduan ini merupakan kutipan dari dokumen Education and Guidebooks untuk Pemegang Saham yang diterbitkan oleh PT Kustodian Sentral Efek Indonesia (“KSEI”). Bila Pemegang Saham Perseroan mengalami masalah atau memiliki pertanyaan lebih jauh terkait penggunaan sistem eASY.KSEI, silakan menghubungi KSEI Contact list pada web eASY.KSEI pada link <https://easy.ksei.co.id/egken/ContactUs.jsp>

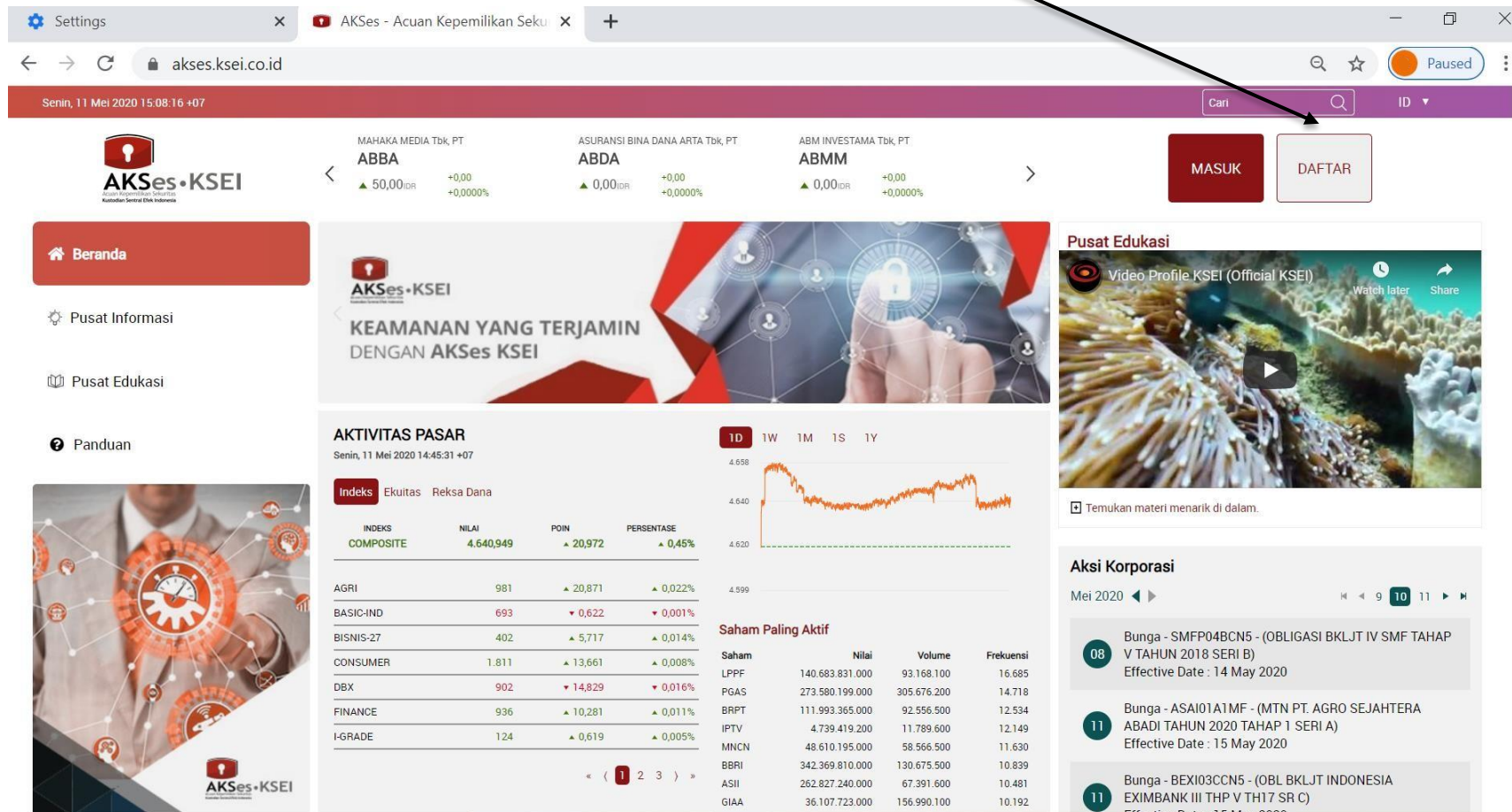
Catatan:

1. Sebelum melakukan registrasi/aktivasi akun eASY.KSEI, pemegang saham harus telah memiliki *Number Single Investor Identification* (Nomor SID).
2. Pengecekan Nomor SID dapat dilakukan dengan menghubungi perusahaan efek atau bank kustodian masing-masing pemegang saham.
3. Panduan Pemberian Kuasa melalui eASY.KSEI (*e-Proxy*) dapat diakses melalui link sebagai berikut <http://www.ultrajaya.co.id/investor-relation/rups/ind>

Tata Cara Registrasi/Aktivasi Akun eASY.KSEI

1. Masuk ke <https://akses.ksei.co.id/>, kemudian klik

DAFTAR

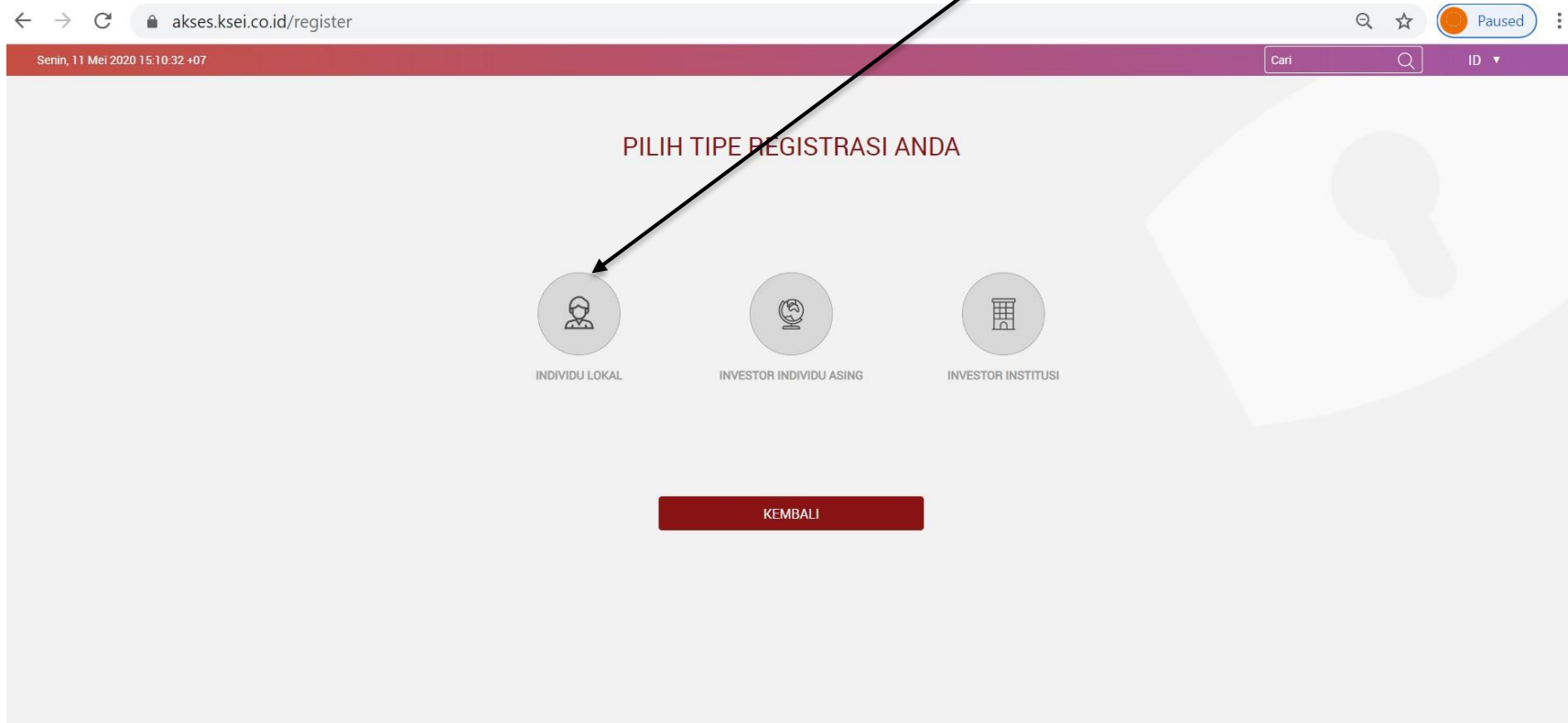


The screenshot shows the AKSes-KSEI website interface. The top navigation bar includes a search bar and a 'DAFTAR' button. The main content area features a banner with the text 'KEAMANAN YANG TERJAMIN DENGAN AKSes KSEI' and a video player for 'Video Profile KSEI (Official KSEI)'. Below the banner, there is a section for 'AKTIVITAS PASAR' with a table of market indices and a line chart. The 'Saham Paling Aktif' section lists the most active stocks.

INDEKS	NILAI	POIN	PERSENTASE
COMPOSITE	4.640,949	▲ 20,972	▲ 0,45%
AGRI	981	▲ 20,871	▲ 0,022%
BASIC-IND	693	▼ 0,622	▼ 0,001%
BISNIS-27	402	▲ 5,717	▲ 0,014%
CONSUMER	1.811	▲ 13,661	▲ 0,008%
DBX	902	▼ 14,829	▼ 0,016%
FINANCE	936	▲ 10,281	▲ 0,011%
I-GRADE	124	▲ 0,619	▲ 0,005%

Saham	Nilai	Volume	Frekuensi
LPPF	140.683.831.000	93.168.100	16.685
PGAS	273.580.199.000	305.676.200	14.718
BRPT	111.993.365.000	92.556.500	12.534
IPTV	4.739.419.200	11.789.600	12.149
MNCN	48.610.195.000	58.566.500	11.630
BBRI	342.369.810.000	130.675.500	10.839
ASII	262.827.240.000	67.391.600	10.481
GIAA	36.107.723.000	156.990.100	10.192

2. Setelah klik “DAFTAR”, anda akan diminta untuk memilih tipe registrasi. Klik

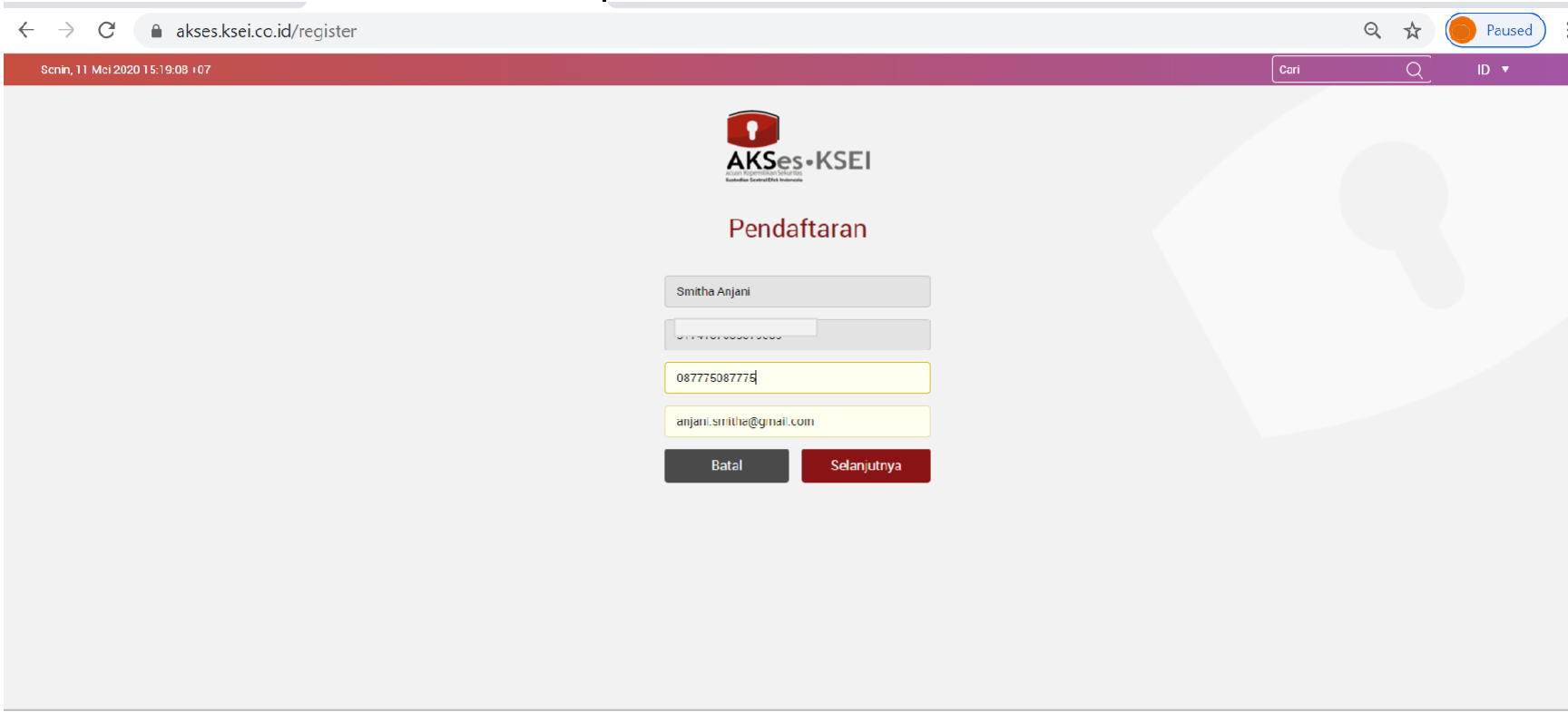


3. Untuk melakukan registrasi/pendaftaran, anda wajib menuliskan Nama Lengkap, NIK, Nomor Handphone dan e-mail

The screenshot shows a web browser window with the URL `akses.ksei.co.id/register`. The page header includes the date and time `Senin, 11 Mei 2020 15:11:12 +07` and a search bar with the text `Cari`. The main content area features the AKSes-KSEI logo and the title `Pendaftaran`. Below the title are four input fields for registration details, each followed by an asterisk to indicate they are required: `Nama Lengkap *`, `NIK *`, `Nomor Handphone *`, and `E-mail *`. At the bottom of the form are two buttons: a grey `Batal` button and a red `Selanjutnya` button.

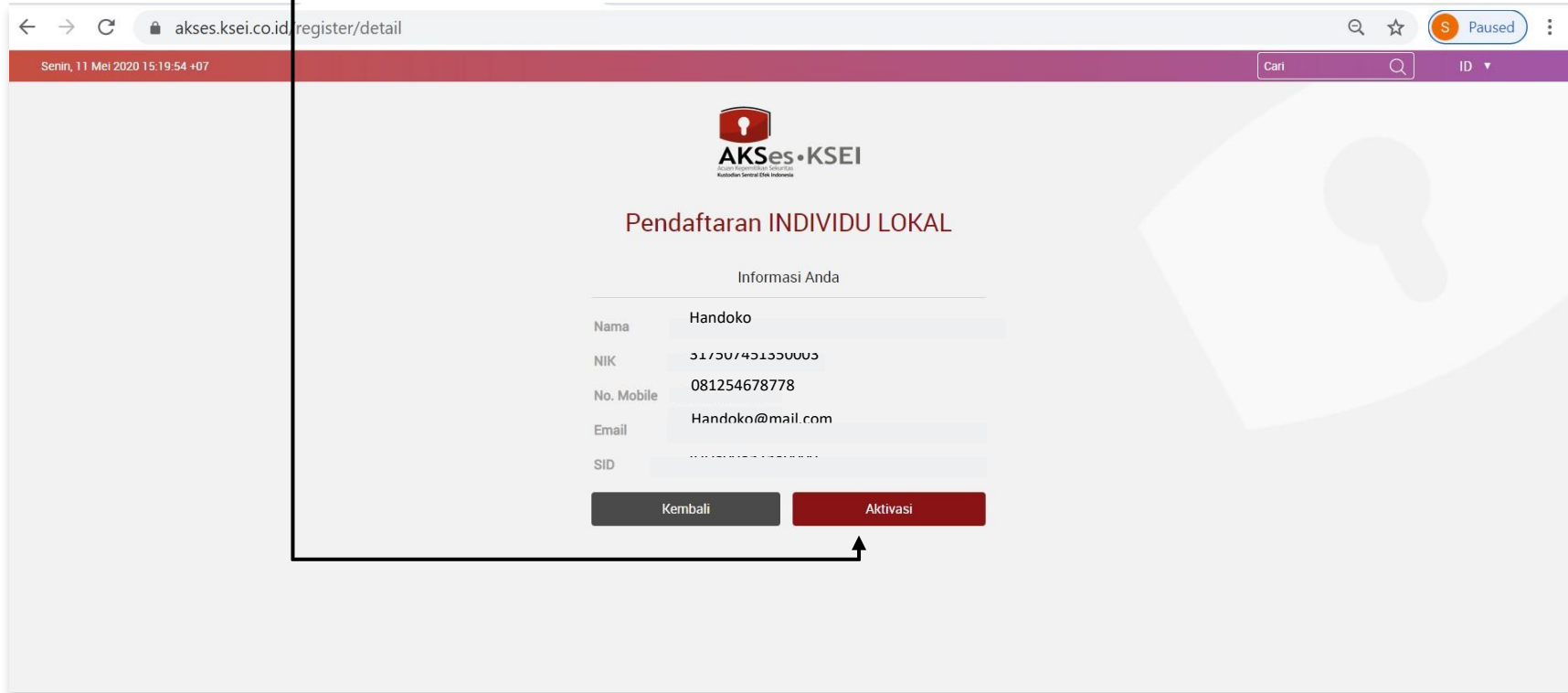
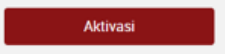
4. Setelah melengkapi data diri anda, klik

Selanjutnya




5. Sistem akan menampilkan data yang telah diisi sebelumnya (Nama, NIK, No. Handphone, e-mail) dan No. SID anda.

Kemudian klik



6. Selanjutnya anda akan diminta untuk melakukan verifikasi melalui link yang diberikan via email anda.



7. Berikut ini adalah tampilan email verifikasi dimaksud, silahkan klik [Link Aktivasi](#)

Kepada Handoko <Handoko@mail.com>

Anda telah terdaftar di fasilitas AKSes - KSEI.

Silakan klik link dibawah ini untuk mengaktifkan akun AKSes - KSEI Anda :

[Link Aktivasi](#)

Jika link diatas tidak bekerja, silakan copy & paste URL lengkap ke dalam browser dan kemudian tekan [Enter]

Link aktivasi diatas hanya berlaku selama 30 menit. Segera lakukan aktivasi akun Anda. Apabila masa aktif link tersebut sudah berakhir, silakan lakukan pendaftaran kembali.

Apabila Anda membutuhkan bantuan lebih lanjut, silakan hubungi kami pada jam operasional (08.00 - 17.00 WIB) melalui:

Call Center : (+62)21 515 2855

Toll Free: 0800 186 5734

Email : helpdesk@ksei.co.id

Hormat kami,



8. Setelah klik link aktivasi anda akan diminta untuk membuat password yang harus terdiri dari minimal 8 karakter dan mengandung huruf kapital, huruf kecil, angka dan karakter khusus (seperti: !@#**)

Senin, 11 Mei 2020 15:22:35 +07

akses.ksei.co.id/register/password?token=322cbe4aa84acfb352ead345a6da65ba90bdb97d91fc980b1c2a94e9341a0b

Cari ID

AKSes • KSEI
Asosiasi Pengusaha Sekuritas
Katalisis Service Untuk Indonesia

Pembuatan Kata Sandi

Kata sandi harus terdiri dari minimal 8 karakter dan mengandung huruf kapital, huruf kecil, angka, dan karakter khusus (!@#**).

Aktifkan akun saya

9. Masukkan kata sandi/password kemudian klik

The screenshot shows a web browser window with the URL `akses.ksei.co.id/register/password?token=322cbe4aa84acfb352ead345a6da65ba90fdb97d91fc1c980b1c2a94e9341a0b`. The page header includes the date and time "Senin, 11 Mei 2020 15:23:44 +07" and a search bar with the text "Cari". The main content area features the AKSes KSEI logo, which includes a red shield with a white keyhole icon and the text "AKSes KSEI" and "Kantor Pusat Perencanaan, Operasi & Pemeliharaan Sistem Perantara Elektronik Indonesia". Below the logo, the heading "Pembuatan Kata Sandi" is displayed. There are two password input fields, each with a red eye icon for toggling visibility. A red button labeled "Aktifkan akun saya" is positioned below the second input field. A black arrow originates from a red button labeled "Aktifkan akun saya" in the text above the screenshot and points directly to the "Aktifkan akun saya" button on the page.

10. Setelah memasukkan kata sandi maka akun anda telah aktif

