



PANDUAN REGISTRASI / AKTIVASI AKUN eASY.KSEI

EASY.KSEI ACCOUNT REGISTRATION / ACTIVATION GUIDE

Disclaimer: Panduan ini merupakan kutipan dari dokumen Education and Guidebooks untuk Pemegang Saham yang diterbitkan oleh PT Kustodian Sentral Efek Indonesia (“KSEI”). Bila Pemegang Saham Perseroan mengalami masalah atau memiliki pertanyaan lebih jauh terkait penggunaan sistem eASY.KSEI, silakan menghubungi KSEI Contact list pada web eASY.KSEI pada link: <https://easy.ksei.co.id/egken/ContactUs.jsp>

Disclaimer: This guide is an excerpt from the education and Guidebooks document for shareholders issued by PT Kustodian Sentral Efek Indonesia (“KSEI”). If the Shareholders of the Company experience problems or have further questions regarding the use of the eASY.KSEI system, please contact KSEI Contact list on the eASY.KSEI web at the link: <https://easy.ksei.co.id/egken/ContactUs.jsp>

Catatan:

1. Sebelum melakukan registrasi/aktivasi akun eASY.KSEI, pemegang saham harus telah memiliki *Number Single Investor Identification* (Nomor SID).
2. Pengecekan Nomor SID dapat dilakukan dengan menghubungi perusahaan efek atau bank kustodian masing-masing pemegang saham.
3. Panduan Pemberian Kuasa melalui eASY.KSEI (*e-Proxy*) dapat diakses melalui link sebagai berikut:
<http://www.ultrajaya.co.id/investor-relation/rups/ind>

Notes:

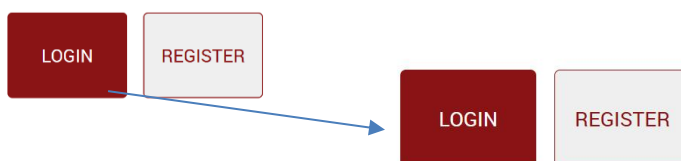
1. Before registering / activating an eASY.KSEI account, shareholders must have a Single Investor Identification Number (SID Number).
2. Checking the SID Number can be done by contacting the securities company or custodian bank of each shareholder.
3. Guidelines for Authorization through eASY.KSEI (*e-Proxy*) can be accessed via the following link,
<https://www.ultrajaya.co.id/investor-relation/rups/eng>

Tata Cara Registrasi/Aktivasi Akun eASY.KSEI

Procedures for registration / activation of an eASY.KSEI Account

1. Masuk ke <https://akses.ksei.co.id/>, kemudian klik “Daftar”

1. Go to <https://akses.ksei.co.id/>, then click “Register”



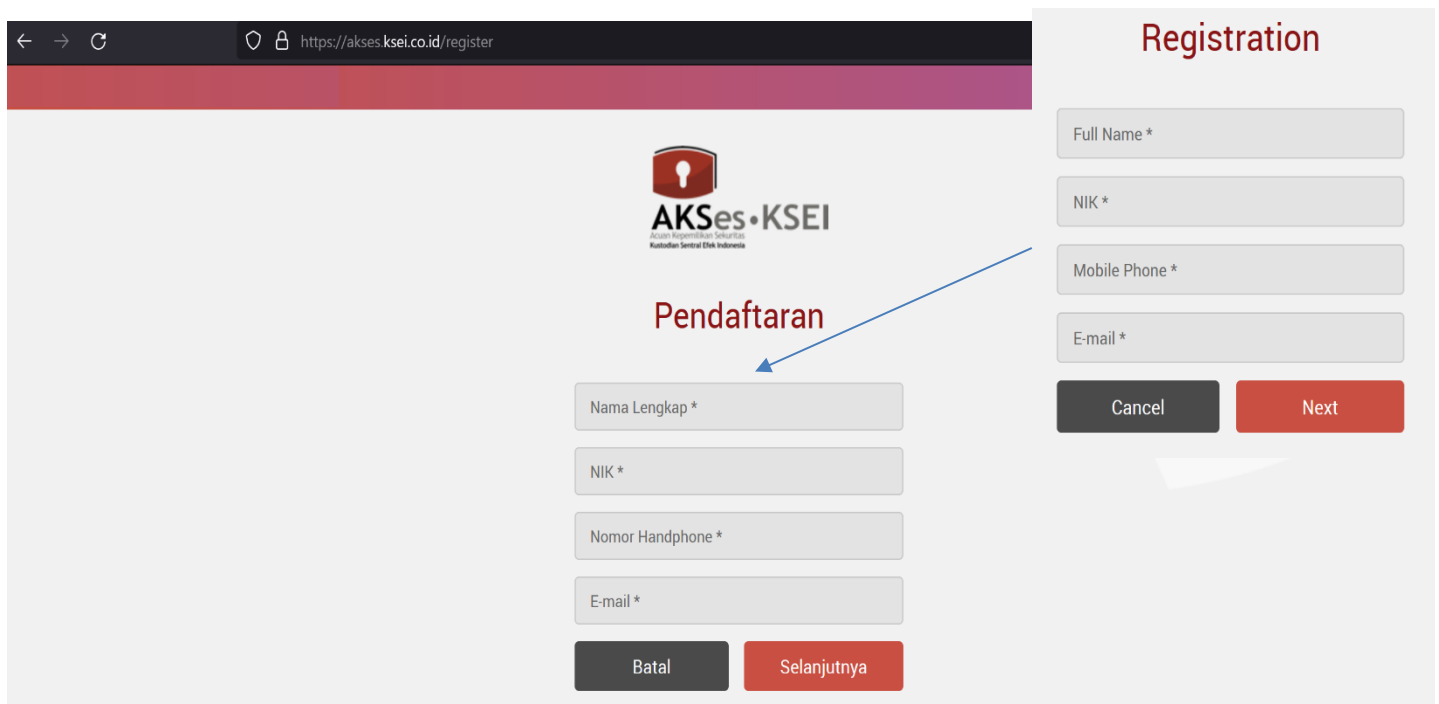


PT. Ultrajaya Milk Industry & Trading Co, Tbk

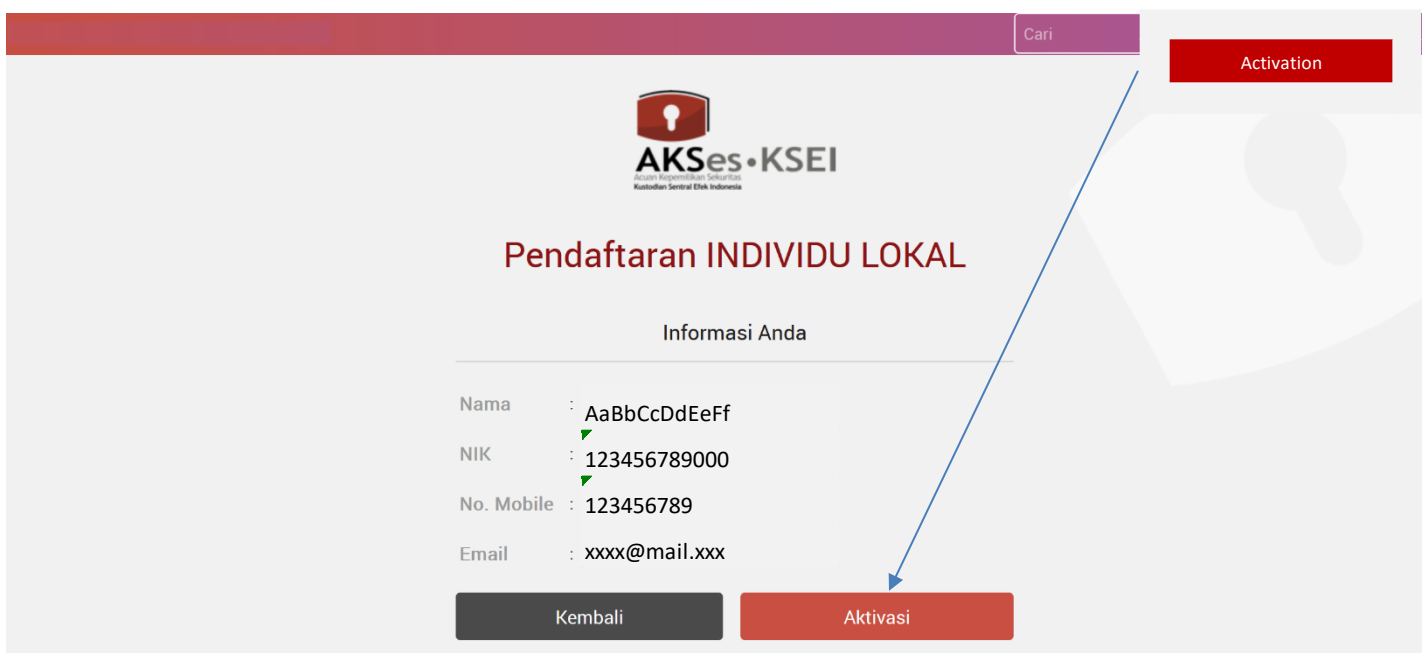
- 2. Setelah klik "DAFTAR", anda akan diminta untuk memilih tipe registrasi. Klik.
- 2. After clicking "REGISTER", you will be asked to select a registration type.



- 3. Untuk melakukan registrasi/pendaftaran, anda wajib menuliskan Nama Lengkap, NIK, Nomor Handphone dan e-mail, Klik "Selanjutnya"
- 3. To register / register, you are required to write down your full name, NIK, mobile number and e-mail, then Click "Next"



- 4. Sistem akan menampilkan data yang telah diisi sebelumnya (Nama, NIK, No. Handphone, e-mail) dan No. SID anda, Klik "Aktivasi"
- 4. The system will display the data that has been previously filled in (Name, NIK, Mobile Number, e-mail) and No. Your SID Then Click "Activation"

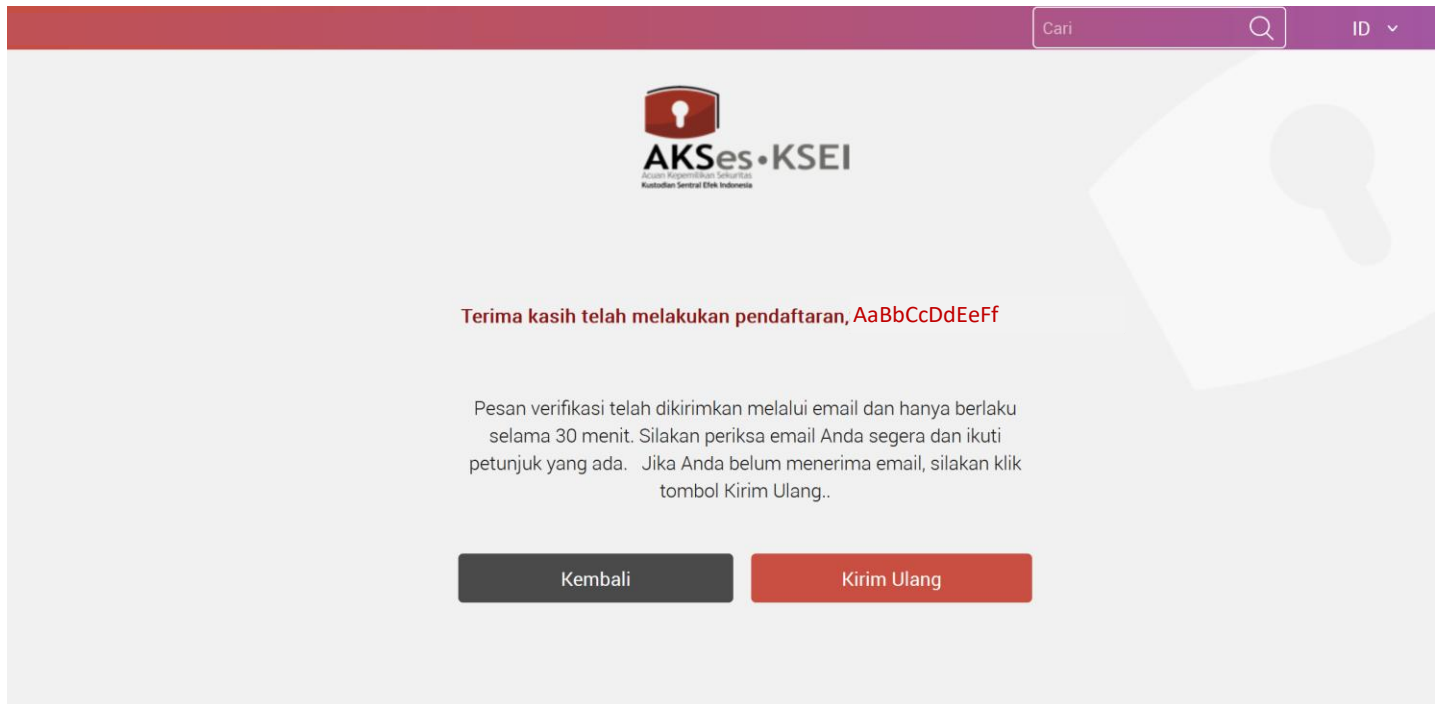




PT. Ultrajaya Milk Industry & Trading Co, Tbk

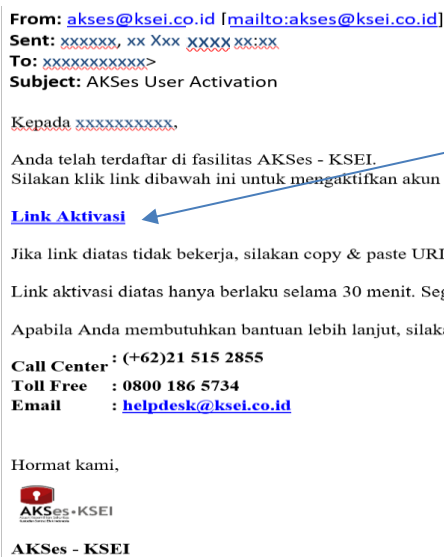
5. Selanjutnya anda akan diminta untuk melakukan verifikasi melalui link yang diberikan via email anda.

5. Next, you will be asked to verify via the link provided via your email.



6. Berikut ini adalah tampilan email verifikasi dimaksud, silahkan klik "Link Aktivasi"

6. The following is a display of the verification email in question, please click "Activation Link"



Activation Link

7. Setelah klik link aktivasi anda akan diminta untuk membuat password yang harus terdiri dari minimal 8 karakter dan mengandung huruf kapital, huruf kecil, angka dan karakter khusus (seperti: !@#**)
8. Setelah memasukkan kata sandi maka akun anda telah aktif

7. After clicking the activation link you will be asked to create a password which must consist of at least 8 characters and contain capital letters, lowercase letters, numbers and special characters (such as: ! @ # **)
8. After entering the password, your account is active

Panduan Akses secara lengkap dapat diunduh pada link Akses KSEI berikut ini:
<https://akses.ksei.co.id/panduan>

The whole Access Guide can be downloaded via the following KSEI Access Link:
<https://akses.ksei.co.id/panduan>